

Von **HOCO** erhalten Sie außerdem:


FENSTER AUS

Kunststoff
Kunststoff-Aluminium
Holz
Holz-Aluminium
Aluminium

HAUSTÜREN AUS

Holz
Holz-Aluminium
Aluminium
Kunststoff

ROLLADEN UND SONNENSCHUTZ



Hocoplast Bauelemente GmbH
Landshuter Straße 91
D - 84307 Eggenfelden
Telefon: +49 (0) 8721/702-0
Telefax: +49 (0) 8721/702-376
info@hoco.de

HOCO *protectus*
Haustüren aus Aluminium
erhalten Sie bei:

www.hoco.de · info@hoco.de





MEMBER OF THE
Haas
GROUP

Einbauen. Wohlfühlen.

HOCO *protectus* Aktion 08

Aluminiumhaustüren – *special selection*



Einbauen. Wohlfühlen.



Einbauen. Wohlfühlen.

Inhalt

Seite 4 - 9	HOCOselection Unsere Besten in Kunststoff & Aluminium
Seite 10 - 11	HOCOpixel Kreative Eingangsideen - mit Effektoberfläche
Seite 12 - 13	HOCOportal Zauberhafte Eingangsideen - flügelüberdeckend
Seite 14 - 15	HOCOsun Kreative Eingangsideen aus Glas

Die neue **HOCOprotectus**

Aluminiumhaustür (System H 980) mit ihren vielen Leistungsmerkmalen im Überblick:



- Mit einer Bautiefe von 84 mm ist die **HOCOprotectus** vielen Türsystemen überlegen.
- Die **HOCOprotectus** wird standardmäßig nach innen geöffnet (wahlweise gegen Mehrpreis auch nach außen) und mit völlig verdeckt liegenden Bändern ausgeliefert. Innen sind keine aufgeschraubten Bänder mehr sichtbar.
- Die verdeckt liegenden Bänder sind dreidimensional verstellbar, womit eine optimale Einstellung und Funktion der Türe hergestellt werden kann.
- Mit den wärmedämmten Profilen wird ein U-Wert von $2,083 \text{ W / m}^2 \text{ K}$ und somit die Rahmenmaterialgruppe 1 erreicht. Üblicherweise sind in dieser Gruppe nur hochdämmende Kunststofffenster klassifiziert.



Sie sehen, dass Sie nichts sehen: die verdeckt liegenden Bänder befinden sich in der Haustür

- Die 30 ° Abschrägung an Blendrahmen und Flügel sieht optisch hervorragend aus und verringert die Ansichtsbreite.
- Drei Dichtungsebenen und insbesondere die umlaufende Mitteldichtung sorgen für einen dauerhaften Schutz gegen Wind und Wetter.
- Die **HOCOprotectus** kann wahlweise mit 3-fach Verriegelung, 9-fach oder 17-fach Verriegelung geliefert werden. Auch eine motorische Verriegelung und eine mittels Fingerprint gesteuerte Entriegelung ist erhältlich.

- Die durchgehende Schließleiste ist für alle Verriegelungstechniken verfügbar.
- Der E-Öffner (Elektroöffner) ist verstellbar und ohne Profilausnehmungen im Sichtbereich.
- Die elegante Formgebung wird durch auf Gehrung geschnittene Glasleisten noch betont.
- Insgesamt ein Türsystem, das in Design und Technik Maßstäbe setzt.



Bei anderen Haustüren: sichtbare Bänder

Durch die verdeckt liegenden Tresorbänder gehören sichtbare Bänder, die das optische Gesamtbild der Türe beeinträchtigen, der Vergangenheit an. Selbstverständlich sind unsere HOCO-Tresorbänder dreidimensional verstellbar.

Optisch schön: verdeckt liegende Tresorbänder bei der **HOCOprotectus**-Haustür.



- Öffnen Sie Ihre Haustür mit einem Finger. Alle **HOCOprotectus**-Haustüren sind optional mit Fingerprint lieferbar. (Siehe Hauptkatalog S. 156)




Wählbare
HOCO-Standardgläser
ohne Mehrpreis:




Mastercarré



Hermelin




Satinato weiß



Gotik weiß



Orna 504



Spotlight



Klarglas



Masterline



**Modell
4500A**

- Sandstrahlglas Y 650 Float
- helle Flächen durchsichtig, dunkle Flächen mattiert
- Griff HTZ 707
- auch flügelüberdeckend lieferbar
- auch mit Seitenteil lieferbar



4500GS



**Modell
4501A**

- Sandstrahlglas Y 932 Parsol grau
- umlaufender Rand durchsichtig
- Griff HTZ 707
- auch flügelüberdeckend lieferbar



Selection



Modell
4502A

Isolierglas Mastercarré
Griff HTZ 707
- auch flügelüberdeckend lieferbar



Modell
4503A

Isolierglas Mastercarré
Griff HTZ 707



■ Alle **HOCOprotectus**-Haustüren können mit einer 17-fach Verriegelung ausgestattet werden. (Siehe Hauptkatalog S. 154)



**Modell
4504A**

- Sandstrahlglas K 094 Float
- helle Streifen durchsichtig, dunkle Streifen mattiert
- Griff HTZ 707
- auch flügelüberdeckend lieferbar
- auch mit Seitenteil lieferbar




4504GS



**Modell
4505A**

- Isolierglas Mastercarré
- Griff HTZ 707
- auch flügelüberdeckend lieferbar



Selection



**Modell
4506A**

- Sandstrahlglas Y 931 Parsol grau
- umlaufender Rand durchsichtig
- Griff HTZ 707
- auch flügelüberdeckend lieferbar
- auch mit Seitenteil lieferbar



4506GS



Detail Y 561



**Modell
4507A**

- Sandstrahlglas Y 561 Float
- helle Flächen durchsichtig,
- dunkle Flächen mattiert
- Novador-Applikationen Lavagrau und
- Nuten auf der Außenseite, Griff HTZ 707
- auch flügelüberdeckend lieferbar - auch mit Seitenteil lieferbar



4507GS





**Modell
4508A**

- Sandstrahlglas G 15 Parsol grau
- helle Flächen durchsichtig, dunkle Flächen mattiert
- Griff HTZ 707



**Modell
4509A**

- Sandstrahlglas K 124 Float
- helle Flächen durchsichtig, dunkle Flächen mattiert
- Griff HTZ 707
- - auch flügelüberdeckend lieferbar




**Modell
4510A**

- Sandstrahlglas K 125 Float
- helle Flächen durchsichtig, dunkle Flächen mattiert
- Griff HTZ 707
- - auch flügelüberdeckend lieferbar
- - auch mit Seitenteil lieferbar



4510GS

Selection



Haustüren mit dem rollodoor®-Faltstoreelement bieten Schutz vor

- ungebetenen Blicken insbesondere bei Nacht
- starker Sonneneinstrahlung im Eingangsbereich
- Wärmeverlust im Winter

und sind durch die variable Positionierung ein attraktives Gestaltungselement.

- Faltstore lieferbar in 6 Farbtönen.


■ Bei der rollodoor®-Ausführung eines Modells besteht der innere Ornamentrahmen aus einem **Spezialaufsatz mit einer integrierten Faltstoreeinheit**. Die Bedienung erfolgt manuell stufenlos in beide Richtungen. Die eloxierten Führungsschienen für das Bedienelement sind mit einem eleganten Rahmen in Edelstahl optik abgedeckt.



■ Plissee-Faltstore

Mit dem rollodoor®-Plissee-Faltstore in der Haustüre vereinen sich schöne Dekoration und problemlösende neue Funktion. Eingesetzt wird ein besonders komfortabler Marken-Faltstore.

Der zeichnet sich durch die einzigartige Wabenstruktur aus. Die symmetrischen Waben stabilisieren den Stoff und garantieren durch ihre absolute Faltenstabilität ein gleichmäßiges Plisseebild an der Haustür.



**Modell
4511A**

- Sandstrahlglas Y 935 Float
- helle Flächen durchsichtig, dunkle Flächen mattiert
- Griff HTZ 707
- auch flügelüberdeckend lieferbar



**Modell
4512A**

- Sandstrahlglas Y 937 Float
- helle Flächen durchsichtig, dunkle Flächen mattiert
- Griff HTZ 707
- auch flügelüberdeckend lieferbar




**Modell
4513K**

Sandstrahlglas Y 931 Parsol grau
 umlaufender Rand durchsichtig,
 Füllung Acryl Anthrazit metallic,
 Tür ähnl. RAL 9007,
 Griff HTZ 707
 - auch mit Seitenteil lieferbar



4513GS



**Modell
4514K**

Sandstrahlglas Y 650 Parsol grau
 helle Flächen durchsichtig,
 dunkle Flächen mattiert,
 Füllung Acryl Anthrazit metallic,
 Tür ähnl. RAL 9007, Griff HTZ 707
 - auch mit Seitenteil lieferbar



4514GS



**Modell
4515K**

Isolierglas Mastercarré
 Füllung Acryl Anthrazit metallic,
 Tür ähnl. RAL 9007
 Griff HTZ 707


Pixel

Hochwertige Kunststofffüllungen
mit pigmentierter Effektoberfläche
im Aluminium-Look




**Modell
4516K**

Isolierglas Mastercarré
Füllung Acryl Lavagrau metallic,
Tür ähnl. RAL 9007
Griff HTZ 707




**Modell
4517K**

Isolierglas Hermelin
Füllung Acryl Lavagrau metallic,
Tür ähnl. RAL 9007
Griff HTZ 707



**Modell
4518K**

Sandstrahlglas Y 932
umlaufender Rand durchsichtig
Füllung Acryl Lavagrau metallic,
Tür ähnl. RAL 9007
Griff HTZ 707



■ Sicherheitszubehör
gegen Aufpreis:
selbstverriegelndes Schloss
mit 3-fach Verriegelung
(Hauptkatalog S. 154)



**Modell
4519A**

- Isolierglas Mastercarré
- Griff ZAE 124
- inkl. Designgriffstange Edelholz
- inkl. Flügelüberdeckung



**Modell
4520A**

- Isolierglas Klarglas
- Applikation in Edelstahloptik außen
- Griff ZAE 6 1400 mm
- inkl. Edelstahlhlangstange
- inkl. Flügelüberdeckung

Portal

flügelüberdeckende
Aluminium-Haustüren



**Modell
4521A**

- Sandstrahlglas K 123 Float
- helle Flächen durchsichtig, dunkle Flächen mattiert
- Teilkoloriert ähnl. RAL 3004
- Griff ZAE 6 1400 mm
- inkl. Edelstahlhlangstange
- inkl. Flügelüberdeckung




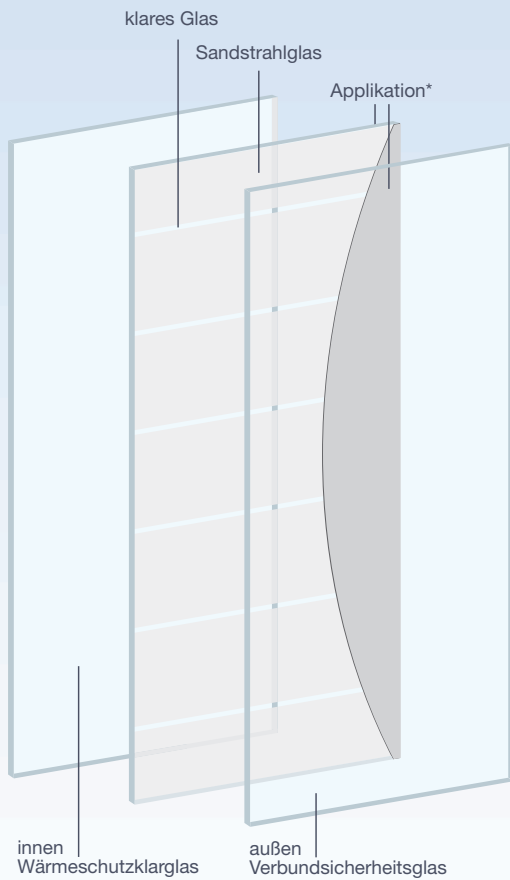
**Modell
4522A**

- Sandstrahlglas Y 665 Parsol grau
- helle Flächen durchsichtig, dunkle Flächen mattiert
- Applikation Edelstahloptik außen, Griff ZAE 6 1400 mm
- auch mit Seitenteil lieferbar
- inkl. Edelstahlhlangstange
- inkl. Flügelüberdeckung



4522GS





* Applikation beidseitig Edelstahl-Optik

Unsere **Ganzglasfüllungen** stehen für modernes, außergewöhnliches Glasdesign. Der besondere 3-fach Scheibenaufbau (siehe Schnittzeichnung), bei dem die designgebenden Elemente in den Scheibenzwischenraum gelegt werden, macht dies möglich:

- **Hochwertige Optik**
- **Viel Licht im Flur**
- **Sichtschutz**
- **Pflegeleichte glatte Glasoberfläche**



Modell 4523G

helle Flächen mattiert,
dunkle Flächen klar
mit quadratischen Applikationen
Griff HTZ 707
- inkl. WSG



Modell 4524G

helle Flächen mattiert,
dunkle Flächen klar
mit quadratischen Applikationen
Griff HTZ 707
- inkl. WSG

Sun

Die neue HOCO-Ganzglasserie



**Modell
4525G**

helle Flächen mattiert,
dunkle Flächen klar
mit quadratischen Applikationen
Griff HTZ 707
- inkl. WSG

4526GS



**Modell
4526G**

helle Flächen mattiert,
dunkle Flächen klar mit segelförmiger
Applikation, Griff HTZ 707
- auch mit Seitenteil lieferbar
- inkl. WSG



**Modell
4527G**

helle Flächen mattiert,
dunkle Flächen klar
mit segelförmiger Applikation
Griff HTZ 707
- inkl. WSG

